

# Het Drentse Landschap



## Feestslingers maken

Heb je iets te vieren en ben je creatief, dan zijn deze slingers leuk om zelf te maken. Lekker een middag met elkaar knutselen en je hebt zo een lange slinger vol feestvlaggetjes, die niemand anders heeft. En je bent duurzaam bezig want je gebruikt een oud boek die niemand meer wil lezen 😊.


### Wat heb je nodig:

- Een oud boek die niemand meer wil lezen
- Schaar, lijm (of nietjes), liniaal, potlood
- Kleurpotloden, verf en/of stempels
- Snijmat en snijmes (als je handig bent en pleisters in huis hebt)
- Touwtje (de lengte hangt af van hoe lang je de slinger wilt maken)


### Werkwijze slinger maken:



Zoek een oud boek (stripboek kan ook) en leg deze klaar met schaar, potlood en liniaal. Als je een snijmes gebruikt is een snijmat ook handig.




Open het boek en teken met potlood en liniaal een vlag op een bladzijde. De maat hangt af van het boek en van de vorm vlaggetjes die je straks aan je slinger wilt hangen.



Knip of snij de vlag uit de bladzijde.



Gebruik nu deze eerste vlag om de volgende vlag op een andere bladzijde te tekenen. Zet met de potlood puntjes op alle hoeken en verbindt ze met potlood en liniaal. Zo maak je mooie rechte lijnen.





Knip nu net zo veel vlaggetjes uit als je maar wilt. Maak er een paar extra voor als er later iets mis gaat met kleuren of verven.



Pak nu één voor één de losse vlaggetjes en vouw de bovenrand strak en recht om. Dit gaat makkelijk met een liniaal. Een rand van ca. 0,5 cm is goed.

Gebruik je straks dik touw om van de vlaggetjes een slinger te maken, dan is een rand van 1 cm beter.

Nu komt het allerleukste.....



....lekker knippen, plakken, schilderen en tekenen. Je kunt herfstbladeren opplakken, vormpjes gebruiken, figuren uit tijdschriften knippen. Maak de vlaggetjes zo feestelijk als je maar wilt 😊.

Laat alles goed drogen en ga dan verder.



Doe wat lijm aan de binnenkant van de bovenrand, leg het touw er strak op en duw het goed aan. Heb je geen lijm dan kan het ook met een nietmachine.



Lijm zo alle vlaggetjes aan het touw. Zorg dat er telkens ongeveer dezelfde afstand tussen de vlaggetjes zit, dat staat mooi als ze straks hangen.

Als de slingers hangen kan het feest beginnen.....



....of je stop ze in een mooi doosje als kadootje voor ome Wouter of tante Monique die zo van lezen houden.

Is het gelukt? Deel het met ons via:



Het Drentse Landschap

